
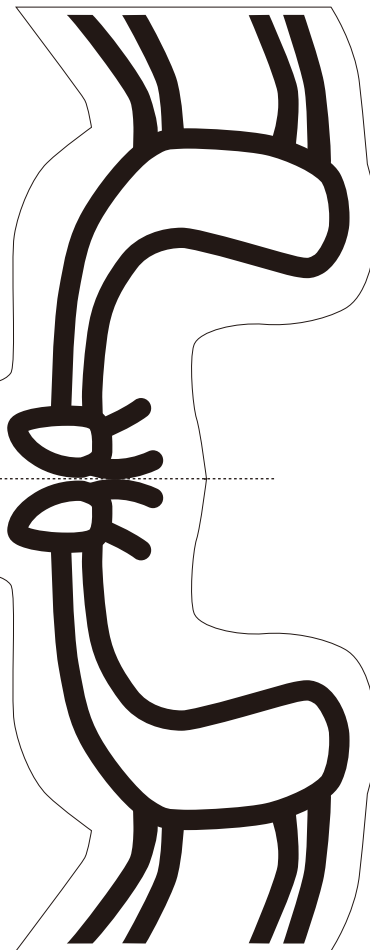




荒神谷博物館




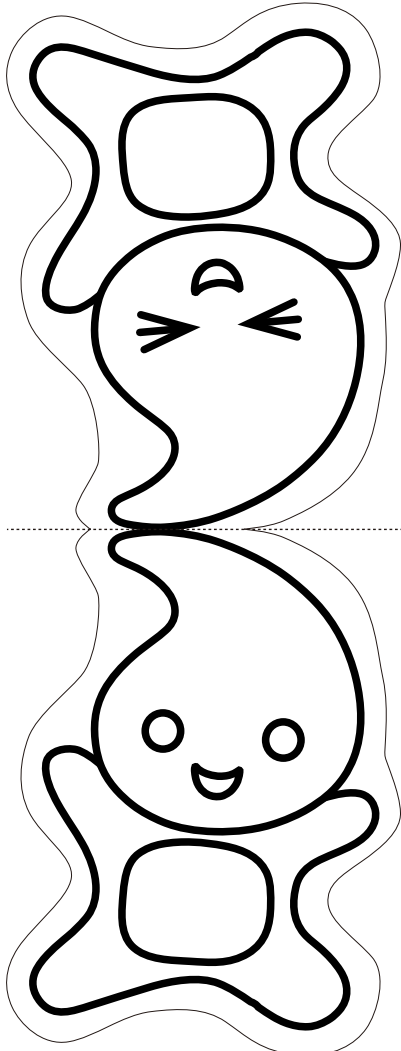
加茂岩倉遺跡ガイダンス

出雲弥生の森博物館



ぬって!きって!作って!遊ぼう!

# ぬりえフォトプロップス

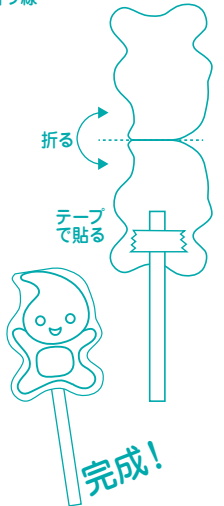


ぬりえフォトプロップスの作り方

- ① イラストに好きな色をぬります。  
すいろ
- ② 切り取り線にそってイラストを切りぬきます。  
きり
- ③ フォトプロップスの持ち手になる棒(割り箸やストロー)をテープで貼りつけます。  
ぼうわ ぼし  
(図をみてね)
- ④ 折り線からイラストを折ってノリで貼ったら完成!  
おせん  
は  
かんせい

切り取り線  
折り線

古代出雲歴史博物館



完成!